

GLOBAL GARDEN

Lente & zomergids
vol tuininspiratie

Snoeiadvies voor
**bomen, klimmers
en rozen**

*Fruit en
groente* uit
eigen tuin of
balkon

Van tuin tot balkon, zelf je
eten kweken kan overal

Buitentuin
voor **Spaarne
Gasthuis**

Een plek om tot rust te
komen voor patiënten en
medewerkers

Hulp van
nuttige beestjes
in je tuin



Global Garden

in deze
uitgave



Volop activiteiten

Genoeg te beleven voor jong en
oud! Een compleet overzicht van
onze komende activiteiten.

Handige tuinkalender

Haal eruit en hang op in je schuur.
Een jaar lang alle tips bij de hand.

Vogels in je tuin

Maak je tuin een feest voor vogels
met nestkasten en passend
vogelvoer van Global Garden.

Een gezonde tuin

De juiste voeding voor je tuin met
meststoffen en gazonvoeding van
onze partner DCM.

Zet alvast in je agenda

6-14 april 2024

Laat je betoveren door prachtige Italiaanse planten, bomen, struiken en kruiden

25 mei

Dierenfotograaf in ons tuincentrum



21

Onze tips voor gezonde kamerplanten



25

Onze vernieuwde sfeer en decoratie afdeling



10

Duurzaam tuinieren



23



8

Eten uit je eigen tuin of balkon

- 4.** Van grond tot groen: Een kijkje in ons inkoopproces
- 5.** Vrienden van het Spaarne Gasthuis
- 6.** Plattegrond van Global Garden
- 8.** Fruit en groente uit eigen tuin of balkon. Zelf je eten kweken
- 9.** Snoeiadvies voor bomen, klimmers en doorbloeiende rozen
- 10.** Duurzaam tuinieren: Nuttige beestjes in de tuin
Een gezond gazon
Insectenhotel
- 12.** Tuinkalender met tips voor tuinonderhoud, snoeien en aanplanten
- 14.** Superfood voor je bloemen en planten
- 15.** Een mooie groene grasmat zonder gedoe
- 16.** Tuinmeubels: Heerlijk buiten genieten op de tuinmeubels van onze partner Timmermans
- 17.** Vogels in de tuin: Je tuin, een waar vogelparadijs
- 18.** Heerlijk buiten spelen: Ontdek het Struinbos
- 19.** Activiteitenoverzicht
- 20.** Advies van onze Expert De Camellia
- 21.** Gezonde kamerplanten: Zo doe je dat!
- 22.** Service tot in de tuin Perkgood
- 23.** Buitendecoratie
- 24.** Vaste planten
- 25.** VERNIEUWD: Onze decoratieafdeling
- 26.** Onze partner: Postmus Sierbestrating
- 27.** Puzzel mee en win!

Verjaardag,
jubiläum of een
dankjewel

De Global Garden Cadeaukaart: het ideale cadeau voor elke tuinliefhebber. Met deze kaart kiezen vrienden of familie zelf hun favoriete planten of tuinaccessoires.

Een praktisch en groen geschenk voor elke gelegenheid!





Voor WOORD

Jordi
van Maasdam

Je kunt aan iedereen vragen of ze nog weten waar ze waren toen ze ergens in januari of februari, de eerste tekenen van het voorjaar weer merkten. Een sneeuwklompje ergens moederziel alleen tussen wat gevallen blad. Wat vroege narcissen langs de kant van de weg of een merel die hoog in een boom zijn deuntjes aan het oefenen is. Het geeft ons altijd weer een stoot positieve energie en hoop. Als je weet dat de donkere, natte en koude periode weer terrein aan het verliezen is en we langzaam weer naar het voorjaar aan het toe kruipen zijn.

Voor ons in het tuincentrum breekt de drukke tijd weer aan. De voorjaarsproducten komen met karrevrachten binnen stromen. Zodra het zonnetje zich weer laat zien en ons weer verwarmt met haar zonnestralen dan zijn ze er ineens weer. Soms alleen, soms met de hele familie...onze klanten. Wij zetten altijd ons beste beentje voor en op die momenten lopen we net een stapje extra voor jou. Je begroeten als je de winkel binnenloopt maar ook nog als je bij de kassa jouw nieuwe "groene geluk" aan het inpakken bent.

We zorgen dat de winkel weer vol staat met mooie planten en andere producten die jouw huis en tuin aankleden. En als je vragen hebt zullen we ons uiterste best om deze zo goed mogelijk te beantwoorden, desnoods met de bekwame hulp van een collega. En je mag best weten dat wij trots zijn op onze mooie winkel en dat je dat ook voelt zodra je onze winkel betreedt.

Wij zijn voor jou graag de vriendelijke ontvangst, de luisteraar, de meedenker, de creatieveling en de specialist. Wat kunnen we vandaag voor jou betekenen?

Welkom en heel veel plezier in ons groene universum.

Mijn tips voor dit seizoen

- 1 Beleef alle seizoenen!**

Als je onze winkel bezoekt in het voorjaar bloeien er natuurlijk heel andere planten dan in de zomer. Kom vaker en koop niet alleen planten die bloeien op het moment dat je bij ons bent maar zorg ook dat je "toekomst" koopt. Zodat je straks in alle seizoenen van kleur en andere sierwaarde geniet!
- 2 Bomen voor iedereen!**

Denk niet dat een boom alleen iets is voor grote tuinen en landgoederen. Onze boom-specialisten kunnen je helpen aan een boom die past in jouw tuin, patio of zelfs op het balkon. Een boom geeft een extra dimensie aan je buitenruimte en mag eigenlijk niet ontbreken.
- 3 Laat je adviseren!**

Schroom niet om ons een vraag te stellen. Dit is ons vak en we kunnen je dan helpen een keuze te maken zodat je aankoop niet een teleurstelling wordt. Zo kunnen wij je helpen de beste keuzes te maken zodat je echt zult genieten in en om je huis.

Van **grond** tot **groen**

Een kijkje in ons inkoopproces

Welkom in onze groene wereld! Bij Global Garden begint je ontdekkingsreis zodra je onze deuren opent. Je wordt verwelkomd door een diversiteit aan groen die zorgvuldig is georkestreerd om niet alleen je zintuigen te prikkelen maar ook om een inspirerende winkelervaring te bieden. Van de delicate kamerplanten die elegant op tafels zijn uitgesteld tot de indrukwekkende bomen die in harmonieuze rijen hun kracht uitstralen, elke plant en elk pad in onze winkel is ontworpen met het oog op uitstraling, overzicht en gemak.



Zorgvuldig geselecteerd

Achter elke plant, van de weelderige eenjarigen en robuuste heesters tot de statige bomen, schuilt een verhaal van passie en precisie. Global Garden staat niet alleen als een podium voor deze natuurlijke schoonheid; wij zijn de curatoren die elk seizoen een zorgvuldige selectie maken uit het beste wat de natuur te bieden heeft. Deze taak nemen wij serieus, met een onwrikbare toewijding aan kwaliteit, diversiteit en uniciteit.



Kwaliteit en duurzaamheid voorop

Elke plant in onze collectie vertegenwoordigt het beste van het beste. We gaan niet alleen voor visuele schoonheid, maar ook voor duurzaamheid en vitaliteit. Ons inkoopproces is rigouzeus, met regelmatige bezoeken aan onze kwekers om de groeiprocessen, de gezondheid van de planten en de duurzaamheidspraktijken te beoordelen. Dit zorgt ervoor dat jij, onze klant, planten ontvangt die niet alleen mooi zijn maar ook bijdragen aan een groenere planeet.

"Bij elke plant die je mee naar huis neemt, omarm je een stukje van de wereld, zorgvuldig geselecteerd, met passie geteeld."



Partnerschap met kwekers

Onze reis brengt ons verder dan de grenzen van ons tuincentrum. Met trots hebben we door de jaren heen sterke relaties opgebouwd met enkele van de meest vooraanstaande kwekers in Nederland en ver daarbuiten. Van de vruchtbare gronden van Boskoop tot de historische velden van de Betuwe, en zelfs tot aan de zonovergoten kwekerijen van Italië en de nauwgezette telers in Duitsland. Deze samenwerkingen zijn essentieel; ze stellen ons in staat om planten van uitzonderlijke kwaliteit aan te bieden, die elk met expertise en zorg zijn geteeld.



Verbonden door groen

We nodigen je uit om de verhalen achter onze planten te ontdekken. Elke aankoop bij Global Garden is een keuze voor kwaliteit, duurzaamheid en de ondersteuning van een netwerk van passievolle kwekers. Wij geloven dat groen verbindt, en door te kiezen voor Global Garden, wordt je deel van deze prachtige, groene reis.

Een groene keuze maken

Vraag ons naar de herkomst van onze planten. Door bewust te kiezen voor planten van lokale of duurzame kwekerijen, draag je bij aan een gezondere aarde en ondersteun je de lokale en Europese kwekers.

Heb je specifieke vragen of zoek je advies voor je groene project?

Ons team van groenexperts staat klaar om je te begeleiden. Kom langs, ontdek onze collectie, en laat ons je helpen om jouw ideale groene ruimte te realiseren.



Vrienden van het Spaarne

Global Garden is er trots op een "vriend van het Spaarne" te zijn! Het afgelopen jaar hebben we vanuit ons specialisme geholpen om het ziekenhuis meer te vergroenen. Samen met een team van vrijwilligers hebben we groot onderhoud aan de kruidentuin gedaan. Deze vrijwilligers kunnen bij ons terecht voor advies en wij zorgen elk voorjaar voor groente zaden, jonge planten en alles wat nodig is om de tuin jaarrond in goeie staat te houden.



Dakterras van het Oncologiecentrum

Dit voorjaar hebben wij ook het balkon op de dagbehandeling oncologie aangepakt. Er is eerst opgeruimd, er zijn nieuwe potten geplaatst met een mooie mix aan vaste en seizoenbeplanting. Om het onderhoud zo eenvoudig mogelijk te maken hebben we ook een watergeefstelsel aangelegd waardoor het voor de verpleging goed bij te houden is. Elk voor- en najaar zorgen wij voor nieuwe seizoenplanten waardoor de patiënten en medewerkers altijd uitzicht hebben op een mooie kleurrijke buitentuin.

Als Haarlemmermeers bedrijf zijn we verbonden met het ziekenhuis en willen wij nog lang meehelpen om te zorgen voor een prettige gezonde groene omgeving voor patiënten en medewerkers!





Global Garden



Prettig winkelen voor iedereen

Er zijn rolstoelen beschikbaar

Vraag hiernaar bij de balie naast de bloemeshop



Speciale winkelwagen voor aan uw rolstoel

Afdelingen

- 1 Bloemeshop
- 2 Heesters
Hortensia's
Haagplanten
Klimplanten
- 3 Fruitbomen
Fruitstruiken
Leibomen
Laanbomen
- 4 Meerstammige bomen
Grote bomen
Kurk- en steeneiken
Coniferen groot
- 5 Vaste planten
Bamboe en siergrassen
Waterplanten
Rozen
- 6 Lavendel
Sedumdak
Rotsplanten
- 7 Koude kas
- 8 Potterie
Regenton
Buitenverlichting

- 9 Tuinmeubels
Barbecue
Sfeerhaarden
- 10 Koopjeshoek
- 11 Buitendecoratie
Dierenafdeling
Vijver
- 12 Kamerplanten
- 13 Zijden bloemen
Decoratie
Interieur
Kaarsen
- 14 Tuingereedschap
Bestrijdingsmiddelen
Plantenvoeding
Potgrond en Tuinaarde
- 15 Kassa

Belevingen

- A Cadeauwinkel
- B Tuinadvies
- C Geitenweide
- D Pluktuin
- E Het Struinbos
- F Postmus Sierbestrating



LEUK VOOR KINDEREN

Bij Global Garden is er veel te doen voor echte ontdekkers. Zo hebben we een leuke speurtocht, kun je spelen in het Struinbos en knuffelen met onze geiten. Nog even spelen? Kom dan langs in onze Natuurspeeltuin.

- 1** Haal hier de **speurtocht** en puzzel
- C** Kom spelen met de **geiten**
- E** Ga op onderzoek, bouw de mooiste hut of speel verstoppertje in **het Struinbos**
- G** Onze **huisvogels**: Noodle & Nugget
- H** Deze reuze **konijnen** moet je gezien hebben
- L** Nog even buiten spelen? Kom dan langs in onze **Natuurspeeltuin**



Overige

- G** Papegaaienpaleis
- H** Konijnenburcht
- I** Themahuis
- J** Orchideënhuis
- K** Tuincafé
- L** Terras en Natuurspeeltuin

- i** Informatiepunt afdeling
- +** EHBO aanwezig
- WC** Toiletten
- ♿** Gehandicapten parkeerplaats
- ♥** AED
- 🌿** Verzamelplaats

Beleef een wereld aan tuin en interieur

www.globalgarden.nl

Fruit en groente uit eigen tuin of balkon



De weg naar de groenteboer en de versafdelingen van de supermarkt kennen we allemaal wel. Maar als je wilt, is er in eigen tuin of zelfs op het balkon of het terras ook heel goed fruit en groente te telen. We nemen je mee in ons aanbod.

Groente: Plantjes en zaden

Bij Global Garden hebben wij bijna alles wat er op fruit en groente gebied te koop is. Vanaf het vroege voorjaar zijn er weer allerlei jonge groenteplantjes om direct in de volle grond of in een kweektuinje op het balkon of terras te planten. En als je het echt zelf vanaf het begin wilt doen, verkopen wij natuurlijk ook heel veel groentezaden.

Fruitbomen en struiken voor iedere ruimte

Op fruitgebied zijn wij helemaal gespecialiseerd. Of je nu alleen een kleine ruimte hebt of een hectare grond bezit. Wij hebben fruitbomen in uiteenlopende maten en soorten, waaronder patioboompjes, hoog-, half- en laagstammen, en karakteristieke appel- en perenbomen.



Compact Fruit: Leifruit en klein fruit

Voor wie minder ruimte heeft, bieden wij laag en hoog leifruit, ideaal voor plaatsing tegen een muur of schutting.

Ons assortiment klein en zacht fruit omvat onder andere druiven, aal- en kruisbessen, blauwe bessen, frambozen en bramen.

Kruiden: Italiaanse Bloemenriviëra

We importeren wekelijks verse Italiaanse kruiden uit de Bloemenriviëra in Italië. Dit kwekersgebied is vanwege de gunstige ligging op de hellingen aan de Middellandse zee kust ideaal voor het kweken van kruiden. Doordat deze kruiden buiten gekweekt worden zijn ze sterker dan soorten die in de kas worden gekweekt.

"Of je nu alleen een kleine ruimte hebt of een hectare grond bezit, wij hebben voor ieder wat wils."



Snoeien van BOMEN EN KLIMMERS

Het snoeien van bomen is een belangrijk onderdeel van tuinonderhoud. Het helpt bij het beheersen van de grootte, het verbeteren van de vorm en het bevorderen van de gezondheid van de boom. Echter, het is belangrijk om dit met zorg en inzicht te doen.



Snoei altijd met een reden

Doel: Snoei een boom altijd met een duidelijke reden, zoals groottebeheersing of vormverbetering.

Tijdstip: De meeste bomen worden na de bladval gesnoeid, met enkele uitzonderingen zoals steenvruchten.



Zorg voor goed zicht

Kroonvorm: Zodra de boom zijn bladeren verliest, wordt de vorm van de kroon zichtbaar. Dit maakt het makkelijker om te bepalen wat er gesnoeid moet worden.



met gratis
leren holster!

€39



Snoeischaar Titanium

Titanium mes - 21 cm

- Geschikt voor het snoeien van levende takken tot 2,5 cm
- Met een fijn antislip handvat

Beperk het snoeivolume

Maximaal 20%: Snoei niet meer dan 20% van het volume van de kroon. Overmatig snoeien kan leiden tot een overmatige groeireactie van de boom.

Minimale snoei: Richt je op het verwijderen van alleen het noodzakelijke, rekening houdend met deze 20%-regel.

Zomersnoei en genezing

Zomerperiode: De zomer is ook een goede periode om te snoeien, aangezien snoeiwonden dan sneller helen.

Zichtbaarheid: Houd er rekening mee dat snoeiwonden in de zomer minder zichtbaar zijn door de aanwezigheid van bladeren.

DOOR- BLOEIENDE ROZEN

Hoewel de meeste rozen die wij bij Global Garden aanbieden doorbloeiend zijn, kun je met deze tips dit proces versnellen door de rozen te snoeien zodra ze hun eerste bloei hebben gehad.

Terugsnoeien

Snoei elke tak vanaf het uiteinde terug tot aan het eerste vijftallige blad. Dit betekent dat je vanaf de uitgebloeide bloemen terugsnoeit in de richting van het hart van de kroon.

Juiste snoeiwijze

Knip de tak schuin af, ongeveer één centimeter boven de bladsteel. Zorg ervoor dat het blad dat je achterlaat naar de buitenkant van de kroon gericht is. Als dit niet het geval is, snoei dan tot een lager gelegen vijftallig blad dat wel naar buiten gericht is.



Bemesten

Bemest de roos direct na het snoeien met DCM rozenmest. Binnen enkele weken zul je nieuwe knoppen zien verschijnen.

DUURZAAM TUINIEREN



Nuttige beestjes in de tuin



In elke tuin schuilt een kleine, verborgen wereld van uiteenlopende dieren die een essentiële rol spelen in het ecologisch evenwicht. Van sluipwespen tot kameelhalsvliegen, en van kikkers tot zweefvliegen, elk dier heeft zijn eigen unieke bijdrage. Deze reeks artikelen belicht de diverse 'tuinhulpers', zoals merels, egels, gaasvliegen, roofwantsen, oorwormen en lieveheersbeestjes.

Ontdek hoe deze dieren bijdragen aan de gezondheid van jouw tuin, waarom ze zo waardevol zijn, en hoe je ze kunt aantrekken en ondersteunen. Ga met ons mee op een ontdekkingsreis door de fascinerende wereld van nuttige tuindieren en leer hoe zij helpen om jouw tuin bloeiend en in balans te houden.



Sluipwesp

Mijn nut: Ik leg mijn eitjes in een ander insect zoals een bladluis (bijv. appelbloedluis) of een rups (bijv. van het groot koolwitje of de fruitmot). Na een tijd komt mijn larve eruit gekropen en die smult de gastheer op.

Hoe lok je mij? Laat verschillende keukenkruiden, zoals dille en koriander, of venkel uitschieten. Ze voorzien me van nectar.



Kikker

Mijn nut: Ik smul van tal van insecten, spinnen en rupsen. Verder lust ik ook wel een (naakt) slak.

Hoe lok je mij? Ik verstop me graag tussen dichte begroeiing waar het vochtig is. Voorzie een plekje met hoog gras, een composthoop of een takkenwal.



Merel

Mijn nut: Ik ben een echte slakkenverslinder. Daarnaast verzamel ik heel wat rupsen en larven, zoals engerlingen, wanneer ik mijn nest met jongen grootbreng.

Hoe lok je mij? Laat bladeren liggen in de herfst, plant fruitbomen of bessendragende struiken en zet eens een klimplant tegen de muur.



Roofwants

Mijn nut: Ik ga op roofjacht in de tuin op spintmijten, bladluizen, bladvlooiën, schildluizen en tripsen.

Hoe lok je mij? Ik overwinter graag beschut. Zorg voor een gelaagde begroeiing met bomen, struiken en kruidachtigen waar ik kan schuilen. Laat bladafval liggen.



Gaasvlieg

Mijn nut: Mijn larve eet tot wel 500 bladluizen in haar ontwikkeling, maar ze waagt zich ook aan (spint)mijten, bladvlooiën en schildluizen.

Hoe lok je mij? Zorg voor een bloemenweide met nectarrijke bloemen zoals boerenwormkruid.



Oorworm

Mijn nut: Met mijn onschuldige tangachtige aanhangsel werk ik grote hoeveelheden bladluizen, mijten en larven van insecten weg.

Hoe lok je mij? Maak een schuilplaats voor me door een bosje met hooi of lang gedroogd gras samen te binden en in een terracottapotje te stoppen.



Kameelhalsvlieg

Mijn nut: Mijn larven en ik houden van bladluizen, maar ook mijten, stofluizen en springstaarten staan op ons menu.

Hoe lok je mij? Zorg voor houtige, schorsdragende planten en schaduwrijke plekken in je tuin.



Egel

Mijn nut: Ik smul me te pletter aan slakken, rupsen en kevers.

Hoe lok je mij? Zorg er allereerst voor dat ik in en uit je tuin kan. Kies bijvoorbeeld voor een natuurlijke afsluiting van je tuin met een haag of heg.



Zweefvlieg

Mijn nut: Mijn larven kunnen in twee weken tijd honderden bladluizen opeten.

Hoe lok je mij? Zaai een bloemenakker in met nectarrijke bloemen zoals boekweit, phacelia en korenbloem.



Lieveheersbeestje

Mijn nut: Mijn larve kan zo'n 100 bladluizen per dag verorberen. Als volwassene eet ik er zo'n 50 per dag. Naast bladluizen jaag ik ook op bladvlooiën, keverlarven en mijten.

Hoe lok je mij? Zorg voor overwinteringsplekjes. Laat afgestorven bloemhoofden en stengels staan of laat bladafval en snoeihout liggen.



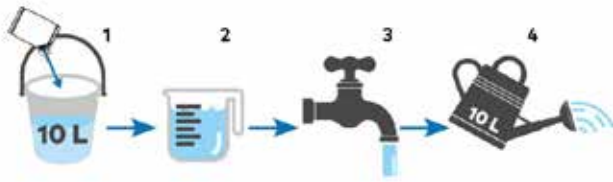
Natuurlijke plaagbestrijding

Effectieve Bestrijders:

Insecten, parasiterende aaltjes of nematoden zijn minuscule wormpjes die ingezet kunnen worden ter bestrijding van verschillende schadelijke organismen. De aaltjes gaan actief op zoek naar hun prooi en treden hun gastheer binnen via natuurlijke openingen. Een meegedragen bacterie doodt de gastheer. Het aaltje voedt zich vervolgens met de inhoud van zijn prooi en vermenigvuldigt zich. Op deze manier bestrijdt je effectief en biologisch slakken, coloradokevers, trips, emelten, engerlingen en larven van de taxuskever.

Verkrijgbaarheid:

Geïnteresseerd in het inzetten van deze natuurlijke bestrijders? Bestelformulieren zijn beschikbaar bij de kassa.



Insectenhotel Een kleine oase in de tuin

In een wereld waar de natuurlijke habitats van insecten steeds meer onder druk staan, biedt een insectenhotel een vitaal toevluchtsoord in jouw tuin. Deze kleine constructies zijn niet alleen esthetisch aantrekkelijk, maar vormen ook een cruciale bijdrage aan het lokale ecosysteem.

Voordelen voor biodiversiteit

Door een veilige haven te bieden voor bestuivers en natuurlijke plaagbestrijders, speelt het insectenhotel een sleutelrol in de bevordering van biodiversiteit en de ondersteuning van een gezonde tuinomgeving.

Observeren en leren:

Het insectenhotel nodigt uit tot bekijken en leert ons over het onmisbare werk dat deze kleine beestjes verrichten, wat bijdraagt aan ons begrip en waardering voor de natuur.

Bijdrage aan natuurbehoud

Het plaatsen van een insectenhotel is een eenvoudige manier om een directe positieve impact te hebben op het behoud van insectenpopulaties, essentieel voor een bloeiende tuin en een rijke natuur.



Tips waardoor deze beestjes zich welkom voelen in je tuin



Voldoende variatie planten

Zorg voor voldoende variatie aan planten in je tuin, bijvoorbeeld bloeiende bloemen en besdragende struiken. Zo hebben de beestjes keuze in voedselbronnen en schuilmogelijkheden.



Koesteren i.p.v. bestrijden

Koester deze beestjes in plaats van ze te bestrijden. Ze zullen je verwonderen wat ze allemaal aan goeds doen in je tuin.



Wacht de natuur even af

Als je een plaag ziet – bijvoorbeeld bladluizen – wacht dan even af. Je zult merken dat het lieveheersbeestje en haar larven komen om deze bladluizen te eten.



Bestrijden, op natuurlijke wijze

Als je een plaag tóch moet aanpakken, dan zijn er ook veel natuurlijke bestrijders beschikbaar in het tuincentrum. Informeer ernaar bij ons in de winkel.



Pireco: Natuurlijk een gezonde Tuin



Natuurlijke bescherming voor planten

Pireco staat voor een groene en gezonde tuin met producten die veilig zijn voor mens, dier, en bijen. Door een unieke mix van kruiden, micro-algen, en zeewieren, versterkt Pireco de weerbaarheid van planten tegen ziekten en plagen.

Veilig en biologisch

De veiligheid van Pireco voor het leefmilieu en de goedkeuring voor biologische tuinen benadrukken de milieuvriendelijke aanpak. Dit maakt Pireco een voor de hand liggende keuze voor tuiniers die waarde hechten aan duurzaamheid en biodiversiteit.

Waarom kiezen voor Pireco:

100% natuurlijke ingrediënten: Stimuleren groei en vitaliteit.

Veilig: Voor mensen, dieren, en bijen.

Biologisch: Past in een ecologisch verantwoorde tuin.

Bewezen effectief: Vertrouwd in de professionele tuinbouw.

Ontdek meer over hoe Pireco jouw tuin kan verrijken op www.pirecohuisentuin.nl.

HANDIGE TUINKALENDER

Tip!

Haal deze pagina los en hang deze kalender in je schuur!



Jaarrond een gezonde en goed verzorgde tuin.

Een tuin waar je jaarrond van kunt genieten vraagt ook aandacht. De ene tuin wat meer dan de andere en dat geldt ook voor de verschillende planten en bloemen. We helpen je graag een handje door middel van de snoei- en aanplanttips in deze folder. Heb je specifieke vragen over producten in jouw tuin? Neem een kijkje op onze website of komt gerust langs in ons tuincentrum. Wij helpen je graag.

Op zoek naar meer tips?

Kijk dan op onze website globalgarden.nl



Januari

Wanneer het gaat vriezen of sneeuwen, bescherm vorstgevoelige producten dan met jute. Bijvoorbeeld een zak of rol.



Februari

Bekalken gras en borders. Vorst met zon? Bescherm dan vorstgevoelige producten met jute of fleecce.



Maart

Bemest de tuin met organische meststof. Na 15 maart alles snoeien dat op 1-jarig hout bloeit. Snoeien van Leilinde, Catalpa, Knotwilg, Appel en Peer, Beuk, Liguster, Hortensia Annabella, Pluimhortensia's, Dakplataan en vaste planten. Alle rozen snoeien.



April

Snoeien van groen blijvende heesters, hagen en coniferen. Oude bloemen verwijderen van Hortensia die bloeit op 2-jarig hout (Boerenhortensia).



Mei

Perkgoed planten. Oude bloemen van vaste planten verwijderen. Oude knoppen uit Rhododendron en Camellia. Eventueel snoeien van Photinia 'Red Robin', Viburnum Tinus en mannelijke Skimmia (na bloei).



Juni

Rozen na de eerste bloei terugsnoeien. Snoeien van Hagen zoals Laurierkers (eind juni), Olijfwilg, Kardinaalshoed, Liguster en Taxus.



Juli

Tuin bemesten met organische meststof van DCM.



Augustus

Snoeien van oude bloemstelen van Lavendel. Eind augustus: Snoeien van alle groen blijvende heesters, hagen en coniferen.



September

Laatste keer mest geven met organische meststof van DCM. Vergeet ook niet het gazon te bemesten met najaars gazonmest van DCM.

Vergeet niet van je tuin te genieten!

Vergeet niet van je tuin te genieten door comfortabele zitplekken te creëren, kleurrijke bloemen te planten, sfeervolle verlichting toe te voegen, en een plek te maken voor vuur en water, terwijl je de seizoensveranderingen en de aanwezigheid van wilde dieren waardeert.

WANNEER SNOEI IK MIJN SIERGRASSEN?

Zodra het zonnetje begint te schijnen in maart ben je al snel geneigd je tuin op te gaan ruimen. Al het afgevallen blad in de groene bak en de bruine overgebleven delen van de vaste planten ook weer lekker tot de grond toe afknippen. Dan ziet de tuin er weer een stuk opgeruimder uit! Op zich niks mis mee, als je dan daarna ook maar weer wat organisch materiaal teruggeeft aan de bodem. Dit kan compost zijn of bijv. DCM siertuinmest.

Siergrassen zijn een prachtige aanvulling op elke tuin, maar met de vele soorten die tegenwoordig verkrijgbaar zijn, kan het kiezen ervan soms overweldigend zijn. Om het overzichtelijk te houden, is het handig om siergrassen in twee hoofdcategorieën te verdelen.

Wintergroene grassen en afstervende Soorten

Er zijn in hoofdlijnen twee soorten siergrassen:

Wintergroene Grassen: Deze blijven het hele jaar door groen.

Bovengronds Afstervende Soorten: Deze sterven in de winter bovengronds af, maar komen in het voorjaar weer terug.



Oktober

Bollen planten. Na de nachtvorst perkgoed verwijderen. In plaats hiervan winterbloeiers plaatsen.



November

Bekalken van gras en borders. Alle afgevallen bladeren van gazon verwijderen. Zuurminnende planten voorzien van een laagje zure grond: Skimmia, alle Hortensia's, Rhododendron, Pieris, Heide, Camelia en Skimmia.



December

Tuin afstrooien met bemeste tuinaarde. Snoeien van Berk, Druif, Notenboom en Esdoorn. Vorstgevoelige planten beschermen met jute of fleece.

Snoeitips en Onderhoud

Het belang van laat snoeien

- Het is cruciaal om je siergrassen niet te vroeg te snoeien.
- De uitgedroogde pluimen en halmen hebben in de winter een decoratieve waarde én bieden bescherming tegen vorst.
- Idealiter snoei je pas in de tweede helft van maart, of liever nog aan het einde van die maand.

Afstervende grassen

- Bij deze grassen kun je eenvoudig de hele plant tot ongeveer 10-15 cm boven de grond afsnijden.
- Overweeg na het snoeien te bemesten om de groei te stimuleren.

Wintergroene grassen

- Voor wintergroene grassen, zoals Festuca (schapengras), is het proces iets anders. Bij deze grassen is het vaak beter om alleen met de vingers de dode sprietten te verwijderen in plaats van te snoeien.
- Een voorbeeld van een stevig wintergroen gras is Carex. Hierbij knip je enkel de bruine punten weg.

Groei en herstel

- Zodra de warmte van het voorjaar intreedt, beginnen alle grassen weer krachtig te groeien en herstellen ze zichzelf.
- Grassen behoren tot de meest onderhoudsarme en sterke planten in de tuin.



5 tips voor het onderhoud van je groene grasmat

Maai regelmatig: Houd je gras op een consistente hoogte en maai niet te kort om stress en kwetsbaarheid voor onkruid te voorkomen. De ideale lengte? 3 á 4 cm in de zomer en 5 á 6 cm in de winter.

Water geven: Geef je gazon diep water, maar niet te vaak, om sterke wortelgroei te stimuleren en het gras veerkrachtiger te maken tegen droogte.

Bemesten: Gebruik meststoffen die geschikt zijn voor je type gras en bodem, vooral tijdens de groeiseizoenen, om een gezonde groei te ondersteunen.

Bodemverzorging: Voer regelmatig beluchting en verticurering uit om de bodemstructuur te verbeteren en voedingsstoffen, water en lucht beter te laten doordringen.

Onkruid/plagenbeheer: Houd je gazon vrij van onkruid en plagen door regelmatige inspectie en gebruik zo nodig natuurlijke of milieuvriendelijke behandelingen.



STRALENDE BLOEMEN EN PLANTEN

Je persoonlijke paradijs vol weelderig groen, dat is waar elke tuinliefhebber van droomt. Een droom binnen handbereik, als je je planten de verzorging geeft waar ze naar verlangen. Verwen ze met royale porties van hun favoriete meststof en geniet van een paradijselijke siertuin!

Superfood voor je siertuin

Je planten zijn voor hun energie volledig afhankelijk van hun voedingsbodem. In een arme grond hebben ze honger en groeien ze slecht. Daarom is het belangrijk om de bodem vol te stoppen met voedzame bouwstoffen, zodat je planten in oppperste gezondheid kunnen floreren.

DCM Meststof Siertuin bevat het krachtvoer dat je planten nodig hebben om goed te groeien wat zal leiden tot een optimale gezondheid en weerstand van je planten. Het is uiterst geschikt als universele bemesting voor de hele siertuin.

Dankzij haar doordachte samenstelling bevat deze meststof de nodige voedingselementen voor een evenwichtige groei en een uitbundige bloei. Het hoge gehalte aan kalium zorgt voor stevige planten en intense bloemkleuren terwijl magnesium noodzakelijk is voor een frisgroene bladkleur. Bovendien wordt de organische stof in deze meststoffen door het bodemleven omgezet in humus. Humus draagt bij tot een kruimelige grondstructuur en een goed evenwicht tussen lucht en vocht in de bodem. Zo wordt een goede inworteling mogelijk en wordt de ontwikkeling van het bodemleven bevorderd.

Voor een sterke groei en bloei van de gehele siertuin

DCM Meststof Siertuin

- 1 Bevat kalium voor stevige planten en intense bloemkleuren
- 2 Bevat magnesium voor een frisgroene bladkleur
- 3 Voedt de plant royaal gedurende 100 dagen
- 4 Creëert een luchtige, humusrijke bodemstructuur



Creëer de mooiste siertuin met de juiste meststoffen



EEN MOOIE GROENE GRASMAT

zonder gedoe

Voor velen onder ons is het creëren van een strak, groen gazon een uitdaging die vaak wordt uitgesteld vanwege ons drukke leven. Het jonge gezin, de dagelijkse verantwoordelijkheden en de sociale bijeenkomsten met vrienden kunnen ervoor zorgen dat het onderhoud van onze tuinen op de achtergrond raakt. Maar daar is een oplossing voor die past in jouw hectische schema, zodat je toch die prachtige, groene grasmatt kan verkrijgen.

Een alles-in-één product voor optimaal gemak

De All-In-One gazonvoeding van DCM is precies wat je nodig hebt. Speciaal samengesteld voor mensen zoals jij, die waarde hechten aan een mooie buitenruimte maar niet altijd de tijd hebben om zich bezig te houden met complexe tuinverzorging. Deze meststof is een gamechanger voor jouw tuin.

Mos en onkruid in de verdrrukking

Stel je voor: een gazon dat niet langer wordt geplaagd door kale plekken en vergeelde grassprietten, maar juist trots pronkt met een weelderig, diepgroen tapijt. Dit is precies wat dit product kan bieden. Doordat het zo'n complete en rijke gazonvoeding is, krijg je een dicht gazon wat minder mos- en onkruidgroei toelaat. Zo heb je daar ook geen omkijken meer naar.

De unieke formule van deze meststof is eenvoudig aan te brengen en vereist minimale inspanning. Het herstelt jouw gazon en zorgt voor een gezondere, vollere groei. Bovendien is het geschikt voor diverse grondsoorten en biedt het een langdurige voeding voor jouw gras, waardoor je minder tijd kwijt bent aan frequente toepassingen.

Dus waar wacht je nog op? Geef jouw gazon de verzorging die het verdient en geniet van die kostbare momenten in jouw tuin zonder je zorgen te maken over de staat van het gras. Kies voor de DCM Gazonvoeding All-In-One en ontdek de moeiteloze weg naar een prachtig groen gazon.

DCM Gazonvoeding All-in-One

- 1 Complete en rijke gazonvoeding voor extra gemak
- 2 Indirecte werking tegen mos
- 3 Indirecte werking tegen onkruid
- 4 Met magnesium en ijzer voor een diepgroene kleur
- 5 Werkt 100 dagen lang



Totaaloplossing voor een mooie grasmatt

Partners *in* kwaliteit

Global Garden & Timmermans Tuinmeubelen

Global Garden staat bekend om de selectie van hoogwaardige tuinmeubelen. Voor het beste in comfort en design werken we samen met Timmermans Tuinmeubelen, dé specialist uit Limburg met 50 jaar ervaring.

*Een collectie
helemaal van nu*



Uitgebreid assortiment

Dankzij deze samenwerking profiteer je van een breed assortiment topmerken en een uniek eigen merk, beschikbaar in alle prijsklassen. Of je nu zoekt naar een elegante parasol, een comfortabele lounge set of een stijlvolle dining table, onze collectie biedt het allemaal.

Bezoek onze tuinmeubelafdeling

Wij nodigen je van harte uit om onze tuinmeubelafdeling te bezoeken en zelf de kwaliteit en diversiteit van onze collectie te ervaren. Ontdek hoe Global Garden en Timmermans Tuinmeubelen je buitenleven kunnen verrijken.

Gratis levering!

Alle meubelen worden kosteloos bij je thuisbezorgd vanuit ons centrale magazijn, wat het gemak alleen maar vergroot.



VOGELS in de tuin



Onze adviseur *Peter Vliem*

Peter Vliem is de expert en adviseur van onze dierenafdeling, met een diepgaande passie voor dieren, voeding en welzijn. Met zijn jarenlange ervaring en kennis helpt hij klanten bij het vinden van de juiste zorg en voeding voor hun huisdieren en dieren in de tuin.

Vogels zijn een betoverende toevoeging aan elke tuin. Het creëren van een gastvrije omgeving voor deze gevleugelde vrienden vereist echter meer dan alleen het ophangen van een willekeurige nestkast. Bij Global Garden begrijpen we dat iedere vogel unieke behoeften heeft, en we staan klaar om je te helpen de perfecte omgeving voor hen te creëren.

De kunst van het ophangen van nestkasten

De juiste locatie kiezen

Het plaatsen van een nestkast vereist eenvoudige, maar cruciale overwegingen. Een rustige plek, weg van drukke deuren of terrassen, is ideaal. Dit zorgt ervoor dat de vogels zich veilig en ongestoord voelen.

Oriëntatie en weerbescherming

Een nestkast mag niet in de volle zon hangen en moet beschermen tegen wind. Daarom adviseren wij deze met de opening naar het noordoosten te richten. Dit zorgt voor een optimale balans tussen zonlicht en beschutting.

Afstand tussen nestkasten

Verschillende soorten vereisen verschillende ruimtes tussen de nestkasten. Voor de meeste soorten geldt een minimale afstand van 10 meter. Mussen en zwaluwen vormen hierop een uitzondering; zij nestelen graag in groepen.

Een greep uit ons speciale assortiment dierenvoeding voor vogels en tuindieren.



Voeding: Het belang van diversiteit

Seizoensgebonden bijvoeren

De broedtijd, meestal tussen maart en juli, kan variëren afhankelijk van het weer en de voedselbeschikbaarheid. Bijvoeren in het voorjaar is daarom essentieel.

Strooivoer op maat

Niet alle tuinvogels eten dezelfde zaden. We bieden daarom een uitgebreid assortiment aan Premium strooivoer, speciaal samengesteld voor verschillende vogelsoorten. Dit zorgt ervoor dat elke vogel precies krijgt wat hij nodig heeft.

Handgemengd voor kwaliteit

Om de kwaliteit en samenstelling te garanderen, wordt ons strooivoer met de hand gemengd in de winkel. Dit waarborgt de versheid en voedingswaarde.

Hulp bij het kiezen van vogelvoer

Met de strooivoerwijzer van Global Garden kun je gemakkelijk bepalen welk voer geschikt is voor welke vogel. Dit grote bord in onze winkel helpt je bij het kiezen van het juiste voer voor elke vogelsoort. Voor degenen die liever thuis informatie opzoeken, is de strooivoerwijzer ook beschikbaar op onze website.

Bekijk de **strooivoerwijzer** op onze website globalgarden.nl of scan deze QR-code.



Bij Global Garden streven we ernaar om jouw tuin om te toveren tot een paradijs voor vogels. Of het nu gaat om het vinden van de perfecte nestkast of het bieden van het juiste voer, wij staan klaar om je te helpen. Bezoek onze winkel of website voor meer informatie, en geniet van de pracht en het gezang van vogels in je eigen tuin.



Ontdek het Struinbos bij Global Garden

HET
STRUIN
BOS 

Wij zijn natuurlijk grote liefhebbers van alles wat in de natuur is te vinden en die liefde geven we graag door aan de volgende generatie. Dat doen we in het Struinbos.

Wat kun je doen in het Struinbos

- Verken het voedselbos
- Wandel over het blote voetenpad
- Beleef avonturen in het Trollenbos
- Bouw de mooiste hutten
- Neem deel aan educatieve workshops
- En natuurlijk gewoon lekker spelen in de natuur.

Je vindt het Struinbos achterin het buitenterrein van ons tuincentrum. Zeg onderweg ook even hallo tegen onze geiten of geef ze een knuffel!



Even genieten Nick's Tuincafé

Welkom in de Groene Oase

Nick's Tuincafé, vind je naast de kamerplanten, hier verwelkomen we je met een warm welkom en ongeveer 75 zitplaatsen. Een perfecte plek voor een pauze tijdens je bezoek aan ons tuincentrum.

Verse verleidingen

Direct bij binnenkomst trekt onze gebaksvitrine de aandacht, gevuld met dagelijks verse gebakjes, waaronder de geliefde (glutenvrije) caramel pecan taart. Onze menukaart biedt naast diverse koffiespecialiteiten ook warme en koude gerechten, overheerlijke broodjes, en elke dag verse soep.

Buiten genieten

Op zonnige dagen nodigt ons terras uit tot ontspannen op de loungebanken of aan tafeltjes, in zon of schaduw, genietend van onze smakelijke gerechten.

We verwelkomen je graag met ons enthousiaste team bij Nick's Tuincafé voor een moment van ontspanning en genot.



VOLOP *leuke en leerzame* ACTIVITEITEN



Een selectie van onze aankomende activiteiten.
Kijk op onze website en social media voor een actueel overzicht.

Maart

Opening seizoen



Week van 13 t/m 17 maart 2024

Het nieuwe seizoen begint feestelijk bij Global Garden! Kom langs en laat je inspireren door onze nieuwste collecties en unieke tuinideeën voor een sprankelend begin.

Paaseieren zoeken



Zaterdag 30 maart: 10:00 - 15:00 uur

Kom gezellig paaseieren zoeken in het Struinbos. Maak ook de nieuwe speurtocht en maak kans op leuke prijzen.

Secretaressedag

Donderdag 18 april

Zet jouw secretaresse deze dag in het zonnetje. Wij hebben leuke aanbiedingen in de bloemenwinkel. En ja, we bezorgen die dag ook!

April: De maand van de vrolijke tuinhulpjes

In april zetten wij de "vrolijke tuinhulpjes" in het zonnetje. Deze kleine helden beschermen je tuin op natuurlijke wijze tegen plagen en ziekten én bevorderen een gezond ecosysteem.

Dierenfotograaf

Zaterdag 25 mei - 10:00-16:00 uur

Samen met de fotograaf van Huisdierenfoto organiseren we een leuke huisdieren fotoshoot.

Meer informatie over de shoot vind je op onze sociale media of onze website:
www.globalgarden.nl



Mei: Maand van de Bij



In ons tuincentrum deze maand veel informatie over de bij en hoe je deze naar je tuin kunt halen.

April

Italiaanse week



Week van 6 t/m 14 april 2024

Ontdek de geuren en kleuren van Italië bij Global Garden in 6 t/m 14 april, met speciale activiteiten op 6 & 7 april!

Laat je betoveren door prachtige Italiaanse planten, bomen, struiken en kruiden, zorgvuldig geselecteerd om ons tuincentrum te transformeren in een stukje Italië. Bereid je voor op een week vol Italiaanse charme en verwennerij.

Mei

Moederdag



Zondag 12 mei

Op deze dag zetten we de moeders extra in het zonnetje en hebben we de leukste cadeautjes en boeketten voor je klaarliggen.

Geranium 4-daagse

12 mei 2024

Bij ons vier je de Geranium 4-daagse. Dé gelegenheid om de kleurrijke wereld van geraniums te ontdekken en je tuin of balkon op te fleuren.

Juni

Vaderdag



Zondag 16 juni

Stropdas, of toch een keer iets anders? Ervaar vaderdag dit jaar in ons tuincentrum met allemaal leuke activiteiten en specials voor pa!

Zet alvast in de agenda

- 31 augustus:** Braderie en parkingsale
- 22 september:** Roofvogelshow bij Global Garden
- 26 oktober:** Halloween speurtocht



Column

DE CAMELLIA

Onze adviseur *Johan*

Johan is onze specialist en heeft zijn hart verloren aan het werken met laanbomen, heesters, en fruitbomen. Na een carrièreswitch om buiten te kunnen werken, brengt hij nu twee jaar zijn expertise naar Global Garden.

Zijn diepgaande kennis maakt hem een essentiële schakel in ons team en een vertrouwd adviseur voor klanten die dromen van een groene oase.

Nu de maand maart weer is begonnen, zijn er al een aantal planten welke vroeg aan het seizoen begint. Zo zijn de Wilg en de Meidoorn bijvoorbeeld al weer bijna groen, terwijl andere bomensoorten nog geen teken van leven vertonen. En de voorjaarsbollen niet te vergeten natuurlijk. Deze kleuren de tuinen en gemeenteperken al weer een paar weken met wit, roze, geel en blauw.

De Camellia Japonica

Zo is er ook de alom bekende groenblijvende Japanse roos of te wel de Camellia japonica, die weer aan zijn bloeiperiode is begonnen. Deze vroege soort is er in vele uitvoeringen.

Onderhoud en snoeien

Verwen de plant in de tuin minimaal 1 keer per jaar met een goede meststof en in potten 2 keer. En als de plant je na een paar jaar toch te groot is geworden, dan kun je hem na de bloei in het voorjaar gemakkelijk terug snoeien.

Wist je dat er ook een Camellia soort is die vanaf november tot wel half januari bloeit?



Verscheidenheid in bloemen en kleuren

Je hebt de meer klassieke enkelbloemige vorm, waarbij als de bloem geopend is de gele meeldraden in het hart van de bloem goed zichtbaar zijn. Maar er zijn ook veel typen waarbij de bloem zo gevuld is met bloemblaadjes dat je de gele meeldraden niet eens meer te zien krijgt. En qua kleur is er eigenlijk ook wel voor een ieder wat wils. Behalve blauw en paars.

De ideale standplaats en bodemvoorkeuren

De plant zelf heeft donkergroen blad en staat het liefste in een wat koele, schaduwrijke plek in de tuin. Als je een Camellia aanplant gebruik je altijd een grond met een lage ph-waarde.

Waterbehoeften en bloemknopvorming

Verder is het voor een Camellia belangrijk dat hij niet te droog staat. Op dat moment legt hij namelijk zijn knoppen voor het volgende seizoen aan.

Mulchen voor optimale groei

Als laatste wil ik je nog de tip meegeven om de plant halverwege de zomer een paar centimeter dikke mulchlaag van zure potgrond of een ander zuur organisch materiaal (bv. half verteerde dennennaalden) te geven.

Aanbod en variëteit

Mocht je nu enthousiast zijn geworden en heb je nog geen Camellia in de tuin of op het terras. Wij hebben altijd een ruim assortiment staan van kleine modelletjes van 30cm groot tot enorme meerstammige bomen. Wist je dat er ook een Camellia soort is die vanaf november tot wel half januari bloeit? De Camellia sasanqua. Maar daarover een volgende keer meer.



GEZONDE KAMERPLANTEN

Hoe doe je dat?

Elke kamerplant heeft andere behoefte. Zo kan de hoeveelheid water of licht dat ze nodig hebben verschillen. Het is dus raadzaam je een beetje te verdiepen in de kamerplanten die je hebt staan.

1 Geef je kamerplanten regelmatig water in plaats van heel veel in één keer. Van te natte grond kunnen de wortels gaan rotten.



2 Heb je kamerplanten die groeien vergeet ze dan niet te verpotten zodat de wortels meer ruimte krijgen om te groeien.



3 Controleer kamerplanten regelmatig op eventuele tekenen van insecten. Het is niet altijd te voorkomen dat ze bezoek krijgen van insecten. Het meest voorkomend zijn blad-, dop- en wolluizen.



Met Sanium kun je alle luizen op een simpele manier bestrijden. Dit kan op 2 verschillende manieren. Met **Sanium Spray** kun je de bladeren bespuiten. Het is niet nodig alle bladeren van onder en boven te raken. Het middel werkt namelijk systemisch en verdeelt zich vanzelf door de plant, waardoor luizen die op de plant zitten worden bestreden en de plant voor 8 weken beschermd is voor nieuwe aantasting.

Met **Sanium Stick** is het nog eenvoudiger. Afhankelijk van de diameter van de pot druk je de sticks in de grond. De sticks lossen geleidelijk op en worden door de wortels opgenomen en bestrijdt aanwezige luizen. De bescherming van de Stick is langer dan de spray en is 16 weken. Naast deze langere bescherming bevat de Stick tevens voeding voor de plant waardoor de plant mooier en gezonder wordt.

Potgrondvliegjes worden ook wel rouwvliegjes genoemd. Het zijn kleine vliegjes die rond je plant cirkelen. De vliegjes leven maar een paar dagen maar kunnen in die periode heel veel eitjes leggen in de vochtige potgrond van je kamerplanten. En zo blijft het doorgaan als je deze cyclus niet doorbreekt.

Wat kun je doen?

Voorkom dat je je planten te veel water geeft en dat de potgrond te lang nat blijft. Gebruik potgrond van een goede kwaliteit die het water goed doorlaat. Vang de vliegjes die al rondcirkelen met gele vangplaatjes. Het vangplaatje is aan beide zijde voorzien van een krachtige lijmlaag. De vliegen worden aangetrokken door de gele kleur en blijven vervolgens aan het vangplaatje kleven. Het vangplaatje is geurloos, vrij van insecticide en heeft een langdurige kleefkracht. Bij gebruik op kamer- en serreplanten droogt de lijm zelfs bij hoge kamertemperaturen niet uit.

Sanium® Stick
Verpakking van 10 stuks
voor 4 maanden bescherming
inclusief 4 vangplaatjes



Sanium® Spray
Sputfles 1 liter
Werkt in 1 uur en biedt tot
8 weken bescherming



SERVICE *tot* IN JOUW TUIN

Global Garden heeft het meest complete en unieke assortiment aan planten en bomen. Vanuit het hele land weten ze ons daarvoor te vinden. Speciaal voor iedereen die bij ons planten, bomen of andere producten aanschaft bieden wij de volgende diensten aan:



XXL planten, bomen en producten

Heb je iets gekocht wat je niet zelf mee naar huis kunt nemen? Je kunt bij ons gratis een aanhanger lenen of wij bezorgen het tegen vergoeding bij je thuis.



Aanplantservice

Bij ons heb je de mogelijkheid om de planten of bomen door ons aanplantteam te laten planten. Vraag naar de mogelijkheden in de winkel.



Tuinadvies

Wil je iets anders met de tuin, maar weet je niet waar je rekening mee moet houden? Wij hebben alles in huis om je te voorzien van professioneel en oprecht tuinadvies. Als gids in het woud van mogelijkheden helpen we je graag verder. Kom voor meer informatie naar de winkel of mail naar tuinen@globalgarden.nl.



koude KAS

Zodra je bij ons naar binnen stapt kom je direct in de unieke wereld van onze koude kas. Een speciaal ontworpen ruimte met ronde kunststof dakkoepels die een natuurlijke buitenomgeving nabootsen. Hier kunnen planten gedijen zonder de hinder van regen en wind.

Een natuurlijke groeiomgeving

Dankzij het niet-verwarmde, lage ontwerp van de kas blijft de temperatuur optimaal voor het afharden van planten. Zo worden ze sterker en zijn ze beter voorbereid op het leven in jouw tuin.

Seizoensgebonden plantenassortiment

Van vroege voorjaarsbolletjes tot zomerbloeiende perkplanten en herfst- en winterbloeiers zoals violen en heide, onze koude kas biedt jaarrond een kleurrijk assortiment voor elk terras, balkon of tuin.



*Laat je inspireren door
de seizoenkleuren*

**We verwelkomen je graag
in onze groene oase!**



buiten decoratie!

Als de zon weer langer gaat schijnen en je in de tuin kunt zitten wil je daar natuurlijk een mooie sfeer creëren. Alles hiervoor kun je vinden op onze vernieuwde tuindecoratie afdeling.

Gezellig en kleurrijk tafelen

Ook voor op de tuintafel is er van alles te vinden zoals kleinere beeldjes, lantaarns en batterijkaarsen. Ga je lekker barbecueën? Geen probleem, op de tuindecoratie vind je ook tafelkleden en serviezen om in zomerse sferen te kunnen genieten.



Wanden

Langs de wanden vind je de mooiste tuinposters en canvasdoeken die water- en weersbestendig zijn. Hiermee kun je heel gemakkelijk een saaie schutting omtoveren tot een uitkijkpunt op zee of een Italiaanse straat.



Een frisse stijl

Verder helpen we je met 6 verschillende thema presentaties die volledig zijn aangekleed met allerlei decoratie voor buiten. Denk aan beelden, waterornamenten en decoratieve potten. Voor elke stijl wat wils!



De kracht van *Vaste planten*

Vaste planten brengen kleur en leven in de tuin. Het zijn meerjarige, kruidachtige gewassen, met niet verhoutende stengels. Sommige planten blijven groen, maar meestal sterven ze in het najaar bovengronds af en trekken ze zich ondergronds terug voor hun winterslaap.

Jaarrond genieten van een bloeiende tuin

Vaste planten vormen boven de grond ieder jaar nieuwe stengels, bladeren, bloemen en zaden. In het voorjaar komen ze groter en krachtiger terug, zo zorgen ze ieder jaar voor lang tuinplezier. Door de enorme variatie in kleuren, vormen en eigenschappen maken ze er een levende tuin van.

Er zijn vaste planten die heerlijk geuren, vlinders lokken of geschikt zijn als snijbloem. De hoogte varieert van hoge, opvallende exemplaren tot hele kleine plantjes. Wanneer je de juiste mix kiest volgen de verschillende vaste planten elkaar op qua bloeiperiode, waardoor je van januari tot december van een bloeiende tuin kunt genieten.

70 tafels met een wereld aan vaste planten

Bij Global Garden hebben we een zeer uitgebreid assortiment vaste planten! Er staan wel 70 tafels waarop we proberen een zo breed mogelijk aanbod van de beste kwekers uit het land te voeren. Een aantal plantgroepen hebben we voor jouw gemak bij elkaar gezet. Dit zijn:

1. Siergrassen,
2. Schaduwminnende planten (o.a. varens),
3. Bodembedekkers,
4. Rotsplanten en
5. Inheemse planten (Planten die van nature in ons land voorkomen.) De rest van het assortiment staat op Latijns alfabetische volgorde.

De basis van een tuin leg je met bomen en heesters maar de vaste planten zorgen voor "Het leven"



Een betere doorgroei

Onze vaste planten staan over het algemeen in wat grotere potten en hebben een sterker en groter wortelgestel. We werken zoveel mogelijk met "overjarige" planten (dit zijn planten die na het zaaien of stekken niet het eerste jaar al verkocht worden maar pas het jaar erna. Hierdoor zijn ze sterker en is de doorgroei in de tuin ook een stuk beter). Ook zijn onze vaste planten bijna allemaal buiten gekweekt waardoor ze veel sterker zijn als dezelfde planten die kas gekweekt zijn.

Veranderwoorde keuzes

Verder werken we samen met kwekers die zoveel mogelijk biologisch bestrijden en zorgen dat hun planten sterk genoeg worden zodat ze minder gevoelig zijn voor aantastingen van buitenaf. Wij maken dus belangrijke voorkeuzes zodat je bij ons met een gerust hart planten kunt uitzoeken waar je jarenlang plezier van hebt.

Ten slotte is het belangrijk te weten dat ons vaste planten team je met veel kennis kan adviseren om de juiste keuzes te maken voor jouw situatie. Heb je grotere aantallen nodig, een plant die we op dat moment niet hebben of wil je gewoon advies, spreek ons aan en we helpen je graag!

Tot ziens bij ons op de vaste planten afdeling!



Vernieuwde sfeerafdeling!

Maak kennis met onze vernieuwde sfeerafdeling. Vanaf de kamerplantenafdeling loop je door het plantenkasje zo de afdeling op waar we dit jaar 3 thema's hebben. Mooie presentaties met veel ideeën om in je eigen huis aan de gang te gaan.



Green love

In dit thema komen vier verschillende groentinten naar voren, dit wordt gecombineerd met warme, aardse kleuren. Er is een collectie ontwikkeld waarbij de aarde en de natuur centraal staan. Onder andere staan prachtige dessins met bladeren en takken centraal.

*Happy,
healthy life*



La dolce vita

Een thema vol luxe, de kleuren geven direct het gevoel van een zonovergoten vakantie in Italië. Genieten van het heerlijke weer in een prachtig mediterraan gebied ergens aan het water. Op een mooi, zomers terras staat een prachtige gedekte tafel en geniet je van heerlijk Seafood.

Items uit deze collectie zijn hier ook door geïnspireerd. Olijfbompjes en citroendesigns kunnen dan ook niet ontbreken in dit thema!

Blooming days

Het thema 'Blooming days' neemt je mee naar een landelijke en romantische bloementuin. Het is een natuurthema met zachte en frisse pastelkleuren. Items met vrolijke bloemenprints voeren de boventoon. Maar ook de tafel kan gedekt worden met keramieken borden en schaaltes in de vorm van een bloem. Maak het dan helemaal af met de trendy gekleurde kaarsen en kaarsen houders voor een mooi geheel.



When the flowers bloom





Samenwerking met Postmus Sierbestrating

Bij Global Garden geloven we in de kracht van samenwerking om onze klanten de beste tuinervaring te bieden. Daarom zijn we trots op onze samenwerking met Postmus Sierbestrating, experts in tuindesign en -realisatie. Met hun showroom naast ons tuincentrum, midden in de Haarlemmermeer, biedt Postmus inspirerende showtuinen en de mogelijkheid tot een 3D-ontwerp van je droomtuin.



Een tuin die weerspiegelt wie je bent

Wij waarderen het belang van persoonlijke wensen, gecombineerd met onze kennis en de nieuwste tuintrends. Het resultaat is een tuinontwerp dat perfect aansluit bij jouw visie. Na goedkeuring van het ontwerp, verzorgt Postmus een gedetailleerde offerte waarin prijs en kwaliteit uitstekend zijn afgestemd, inclusief de realisatie door ervaren partner-hoveniers.



Heb je vragen over het creëren van jouw nieuwe tuin of wil je inspiratie opdoen? Bezoek de showroom naast ons tuincentrum of bezoek postmus.nl. Samen met Postmus Sierbestrating maken we van jouw tuindroom een droomtuin.


Bloemenshop Global Flowers

Bij binnenkomst word je direct omarmd door de uitbundige kleuren van onze bloemenshop. Elk seizoen wordt hier gevierd met een rijk pallet aan bloemen en arrangementen. Of je nu snel een boeket nodig hebt of na uitgebreid winkelen jezelf wilt trakteren op een fleurig cadeau, onze bloemenshop staat voor je klaar.

Voor elke gelegenheid een kleurrijke groet

Maatwerk voor speciale momenten

Ons aanbod varieert van vrolijke verjaardagsboeketten tot sfeervolle bloementaartjes. Voor de momenten die echt bijzonder zijn, zoals bruiloften en uitvaarten, bieden we de mogelijkheid tot maatwerk. Een droomtrouwboeket met bijpassende corsages of een persoonlijk rouwstuk; samen geven we vorm aan jouw wensen.



Speel mee en win!

Ben jij een echte puzzelaar?
Maak dan kans op een
cadeaubon t.w.v. € 50,-.


Wat moet je doen

Maak deze puzzel en vul de oplossing
hieronder in. Het antwoord gevonden?
Stuur deze dan naar info@globalgarden.nl
met het onderwerp: **oplossing kruiswoord**,
samen met je naam en telefoonnummer.

Uit de juiste inzendingen wordt in de
laatste week van augustus een winnaar
getrokken en bekend gemaakt op onze
social media.

Jouw oplossing:

a	b	c	d	e	f	g	h	i	j	k	l	m
---	---	---	---	---	---	---	---	---	---	---	---	---



Horizontaal

5. Gereedschap om planten water te geven
8. Plantmateriaal dat in het voorjaar wordt geplant
11. Decoratief figuur in de tuin
12. Een tuin waar groenten en kruiden worden gekweekt
13. Natuurlijke bodemverbeteraar
14. Verharde buitenruimte voor ontspanning
15. Ontspannende tuinaccessoire
16. Kleurrijke planten voor in border of bloembed

Verticaal

1. Apparaat voor buiten koken, populair in de zomer
2. Gereedschap voor het knippen van planten
3. Apparaat voor het onderhouden van het gazon
4. Waterlichaam in de tuin
6. Plant die veel vlinders aantrekt
7. Bescherming tegen de zon
9. Een grote, gele bloem die naar de zon draait
10. Buitenmeubilair vaak gebruikt in de zomer

knippen voor korting



25% korting

op een kuitplant
naar keuze

Deze actie is geldig van 1 april
2024 tot en met 31 mei 2024



25% korting

op een kamerplant
naar keuze

Deze actie is geldig van 1 juni
2024 tot en met 31 juli 2024



25% korting

op een buitenpotterie
product naar keuze

Deze actie is geldig van
1 augustus 2024 tot en met
30 september 2024

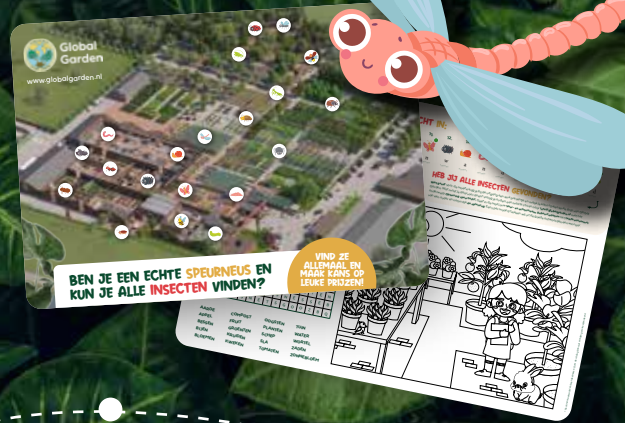


KIDSFUN



Vind jij het leuk om op speurtocht te gaan? Haal dan ons puzzelblad op bij de bloemeshop, bij de ingang van het tuincentrum. Met een puzzel, kleurplaat en een leuke speurtocht.

Heb jij de oplossing? Dan hebben wij voor jou een cadeautje bij de kassa én maak je kans op een leuke prijs. Veel plezier!



volg ons op social media

Via onze social media kanalen houden wij je op de hoogte omtrent leuke activiteiten, acties en speciale aanbiedingen. Ook geven wij je daar tips en kun je ons vragen stellen over jouw planten, bomen en andere zaken rondom jouw tuin.



Instagram
Scan deze QR



Facebook
Scan deze QR

www.globalgarden.nl

Openingstijden

In de lente- en zomerperiode hebben wij de volgende openingstijden.

Maandag:	09:00 - 18:00
Dinsdag	09:00 - 18:00
Woensdag	09:00 - 18:00
Donderdag	09:00 - 18:00
Vrijdag	09:00 - 18:00
Zaterdag	09:00 - 17:00
Zondag	11:00 - 17:00

Bijzondere openingstijden

Goede Vrijdag (29 maart):	09:00 - 18:00
Eerste Paasdag (31 maart):	Gesloten
Tweede Paasdag (1 april):	10:00 - 17:00
Koningsdag (27 april)	10:00 - 17:00
Hemelvaartsdag (9 mei):	10:00 - 17:00
Eerste Pinksterdag (19 mei):	Gesloten
Tweede Pinksterdag (20 mei):	10:00 - 17:00

To plant a garden is to dream of tomorrow



Global Garden

Global Garden
Hillegommerdijk 554
2136 KX Zwaanshoek

023 584 23 54
info@globalgarden.nl
www.globalgarden.nl